

Informationsveranstaltung zu den B.A.-Prüfungen

Sie sind Studierende/r im Fach Geschichte und haben Fragen (beispielsweise) ...

- zur Anmeldung in die Prüfungsphase des B.A. (Anmeldeblock 16.04. bis 27.04.2018)
- zum organisatorischen Ablauf der Prüfungen
- zu den Anerkennungen von Studienleistungen
- zur Wahl der Prüfungsbereiche
- ...

Angesprochen sind Studierende des 4./5./6. Semesters (bzw. alle Studierende der Geschichtswissenschaft, die sich über die B.A.-Prüfungen informieren möchten)

Mittwoch, 11.04.2018
12 Uhr c.t. - 14 Uhr c.t. in GA 03/149

Weitere Informationen finden Sie auf der Webseite des Prüfungsamt
www.rub.de/geschichtswissenschaft/pamt.html

Studienordnung 2012

im Fach Geschichte

Studienverlauf und Epochenwahl

1. Studienjahr: Einführung 22 KP Das 1. Studienjahr dient vornehmlich der Einführung in das Studium der Geschichte und der Vermittlung von Grund- und Orientierungswissen.																		
1. Studienjahr	<table border="1" style="width: 100%;"> <tr> <td style="width: 30%; vertical-align: top;"> Modul I (14 KP) Integriertes Proseminar (IPS) (+ Tutorium + Exkursion) Epochen AG, MA, NZ Einübung wissenschaftlicher Methoden anhand eines exemplarischen Falles mit übergreifender Fragestellung </td> <td style="width: 40%; vertical-align: top;"> Modul II (8 KP) <table border="1" style="width: 100%;"> <tr> <td style="width: 50%;">Einführungsvorlesung I aus einer der 3 Epochen (AG, MA, NZ) (2 KP)</td> <td style="width: 50%;">Einführungsvorlesung II aus einer in Vorlesung I nicht gewählten Epoche (2 KP)</td> </tr> <tr> <td colspan="2">Einführungsvorlesung III aus der in Vorlesung I u. II nicht gewählten Epoche (4 KP)</td> </tr> </table> </td> <td style="width: 30%; vertical-align: top;"> Hinweis: In der Vorlesung III findet eine mündliche Prüfung statt (15 Minuten). Die Prüfung wird am Ende des 2. Semesters abgelegt. </td> </tr> </table>	Modul I (14 KP) Integriertes Proseminar (IPS) (+ Tutorium + Exkursion) Epochen AG, MA, NZ Einübung wissenschaftlicher Methoden anhand eines exemplarischen Falles mit übergreifender Fragestellung	Modul II (8 KP) <table border="1" style="width: 100%;"> <tr> <td style="width: 50%;">Einführungsvorlesung I aus einer der 3 Epochen (AG, MA, NZ) (2 KP)</td> <td style="width: 50%;">Einführungsvorlesung II aus einer in Vorlesung I nicht gewählten Epoche (2 KP)</td> </tr> <tr> <td colspan="2">Einführungsvorlesung III aus der in Vorlesung I u. II nicht gewählten Epoche (4 KP)</td> </tr> </table>	Einführungsvorlesung I aus einer der 3 Epochen (AG, MA, NZ) (2 KP)	Einführungsvorlesung II aus einer in Vorlesung I nicht gewählten Epoche (2 KP)	Einführungsvorlesung III aus der in Vorlesung I u. II nicht gewählten Epoche (4 KP)		Hinweis: In der Vorlesung III findet eine mündliche Prüfung statt (15 Minuten). Die Prüfung wird am Ende des 2. Semesters abgelegt.										
	Modul I (14 KP) Integriertes Proseminar (IPS) (+ Tutorium + Exkursion) Epochen AG, MA, NZ Einübung wissenschaftlicher Methoden anhand eines exemplarischen Falles mit übergreifender Fragestellung	Modul II (8 KP) <table border="1" style="width: 100%;"> <tr> <td style="width: 50%;">Einführungsvorlesung I aus einer der 3 Epochen (AG, MA, NZ) (2 KP)</td> <td style="width: 50%;">Einführungsvorlesung II aus einer in Vorlesung I nicht gewählten Epoche (2 KP)</td> </tr> <tr> <td colspan="2">Einführungsvorlesung III aus der in Vorlesung I u. II nicht gewählten Epoche (4 KP)</td> </tr> </table>	Einführungsvorlesung I aus einer der 3 Epochen (AG, MA, NZ) (2 KP)	Einführungsvorlesung II aus einer in Vorlesung I nicht gewählten Epoche (2 KP)	Einführungsvorlesung III aus der in Vorlesung I u. II nicht gewählten Epoche (4 KP)		Hinweis: In der Vorlesung III findet eine mündliche Prüfung statt (15 Minuten). Die Prüfung wird am Ende des 2. Semesters abgelegt.											
Einführungsvorlesung I aus einer der 3 Epochen (AG, MA, NZ) (2 KP)	Einführungsvorlesung II aus einer in Vorlesung I nicht gewählten Epoche (2 KP)																	
Einführungsvorlesung III aus der in Vorlesung I u. II nicht gewählten Epoche (4 KP)																		
2. Studienjahr: fachliche Vertiefung 23 KP Das 2. Studienjahr dient der quellenkritischen Vertiefung methodischen Arbeitens, der Verbreiterung von Orientierungswissen, der Reflexion über die wissenschaftlichen Grundlagen des Faches und der Vermittlung berufsfeldorientierter und anwendungsbezogener Studieninhalte.																		
2. Studienjahr	<table border="1" style="width: 100%;"> <tr> <td style="width: 50%; vertical-align: top;"> Modul III (8 KP) <table border="1" style="width: 100%;"> <tr> <td style="width: 50%;">Seminar I (S I) Vertiefung in den Epochen AG, MA, NZ^{1,2} (5 KP)</td> <td style="width: 50%;">Übung zu speziellen Methoden u. Theorien (Hilfs-, Sozial-, Kulturwissenschaften) (3 KP)</td> </tr> </table> </td> <td style="width: 50%; vertical-align: top;"> Modul IV (7 KP) Vorlesung zur Theorie und Didaktik der Geschichte (2 KP) [in Verbindung mit Praktikum o. d. Prakt. Übung] </td> </tr> <tr> <td style="vertical-align: top;"> Modul V (8 KP) - Note geht in die Fachnote ein <table border="1" style="width: 100%;"> <tr> <td style="width: 50%;">Seminar II in S I nicht gewählte Vertiefung^{1,2}</td> <td style="width: 50%;">Übung zu speziellen Methoden u. Theorien (Hilfs-, Sozial-, Kulturwissenschaften) (3 KP)</td> </tr> </table> </td> <td style="vertical-align: top;"> <table border="1" style="width: 100%;"> <tr> <td style="width: 50%;">Praktische Übung (5 KP)</td> <td style="width: 10%; text-align: center;">oder</td> <td style="width: 40%;">Fach-Praktikum (mindestens 4 Wochen) 5 KP</td> </tr> </table> </td> </tr> </table>	Modul III (8 KP) <table border="1" style="width: 100%;"> <tr> <td style="width: 50%;">Seminar I (S I) Vertiefung in den Epochen AG, MA, NZ^{1,2} (5 KP)</td> <td style="width: 50%;">Übung zu speziellen Methoden u. Theorien (Hilfs-, Sozial-, Kulturwissenschaften) (3 KP)</td> </tr> </table>	Seminar I (S I) Vertiefung in den Epochen AG, MA, NZ ^{1,2} (5 KP)	Übung zu speziellen Methoden u. Theorien (Hilfs-, Sozial-, Kulturwissenschaften) (3 KP)	Modul IV (7 KP) Vorlesung zur Theorie und Didaktik der Geschichte (2 KP) [in Verbindung mit Praktikum o. d. Prakt. Übung]	Modul V (8 KP) - Note geht in die Fachnote ein <table border="1" style="width: 100%;"> <tr> <td style="width: 50%;">Seminar II in S I nicht gewählte Vertiefung^{1,2}</td> <td style="width: 50%;">Übung zu speziellen Methoden u. Theorien (Hilfs-, Sozial-, Kulturwissenschaften) (3 KP)</td> </tr> </table>	Seminar II in S I nicht gewählte Vertiefung ^{1,2}	Übung zu speziellen Methoden u. Theorien (Hilfs-, Sozial-, Kulturwissenschaften) (3 KP)	<table border="1" style="width: 100%;"> <tr> <td style="width: 50%;">Praktische Übung (5 KP)</td> <td style="width: 10%; text-align: center;">oder</td> <td style="width: 40%;">Fach-Praktikum (mindestens 4 Wochen) 5 KP</td> </tr> </table>	Praktische Übung (5 KP)	oder	Fach-Praktikum (mindestens 4 Wochen) 5 KP						
	Modul III (8 KP) <table border="1" style="width: 100%;"> <tr> <td style="width: 50%;">Seminar I (S I) Vertiefung in den Epochen AG, MA, NZ^{1,2} (5 KP)</td> <td style="width: 50%;">Übung zu speziellen Methoden u. Theorien (Hilfs-, Sozial-, Kulturwissenschaften) (3 KP)</td> </tr> </table>	Seminar I (S I) Vertiefung in den Epochen AG, MA, NZ ^{1,2} (5 KP)	Übung zu speziellen Methoden u. Theorien (Hilfs-, Sozial-, Kulturwissenschaften) (3 KP)	Modul IV (7 KP) Vorlesung zur Theorie und Didaktik der Geschichte (2 KP) [in Verbindung mit Praktikum o. d. Prakt. Übung]														
Seminar I (S I) Vertiefung in den Epochen AG, MA, NZ ^{1,2} (5 KP)	Übung zu speziellen Methoden u. Theorien (Hilfs-, Sozial-, Kulturwissenschaften) (3 KP)																	
Modul V (8 KP) - Note geht in die Fachnote ein <table border="1" style="width: 100%;"> <tr> <td style="width: 50%;">Seminar II in S I nicht gewählte Vertiefung^{1,2}</td> <td style="width: 50%;">Übung zu speziellen Methoden u. Theorien (Hilfs-, Sozial-, Kulturwissenschaften) (3 KP)</td> </tr> </table>	Seminar II in S I nicht gewählte Vertiefung ^{1,2}	Übung zu speziellen Methoden u. Theorien (Hilfs-, Sozial-, Kulturwissenschaften) (3 KP)	<table border="1" style="width: 100%;"> <tr> <td style="width: 50%;">Praktische Übung (5 KP)</td> <td style="width: 10%; text-align: center;">oder</td> <td style="width: 40%;">Fach-Praktikum (mindestens 4 Wochen) 5 KP</td> </tr> </table>	Praktische Übung (5 KP)	oder	Fach-Praktikum (mindestens 4 Wochen) 5 KP												
Seminar II in S I nicht gewählte Vertiefung ^{1,2}	Übung zu speziellen Methoden u. Theorien (Hilfs-, Sozial-, Kulturwissenschaften) (3 KP)																	
Praktische Übung (5 KP)	oder	Fach-Praktikum (mindestens 4 Wochen) 5 KP																
3. Studienjahr: examensorientierte Schwerpunktbildung 20 KP Das 3. Studienjahr dient insbesondere der Rezeption von Forschungsergebnissen, der exemplarischen, selbständigen wissenschaftlichen Arbeit, der Verbreiterung von Orientierungswissen über größere historische Zusammenhänge und der Vertiefung methodischer Fertigkeiten.																		
3. Studienjahr	<table border="1" style="width: 100%;"> <tr> <td colspan="2" style="text-align: center;">Modul VI (11 KP) - Note geht in die Fachnote ein</td> <td rowspan="2" style="vertical-align: top;"> Hinweise: ¹ Im 2. Studienjahr muss ein Studienschwerpunkt in der Neuzeit gebildet werden (in Modul III oder V). Im Modul IV kann ein Fachpraktikum absolviert werden oder die praktische Übung (5 CP). ² Im 3. Studienjahr muss ebenfalls ein Studienschwerpunkt in der Neuzeit liegen; es können aber auch beide Schwerpunkte in der Neuzeit gesetzt werden (dann müssen allerdings 2 der Teilepochen Frühe NZ, 19. Jh., 20. Jh. abgedeckt werden). In den Epochen sind regionale / systematische Differenzierungen möglich. ³ Die Module V und VI müssen unterschiedliche Epochen abdecken. Die Noten der Module gehen in die Fachnote ein. Die Lehrveranstaltungen in den Modulen III u. V müssen jeweils innerhalb eines Semesters belegt u. abgeschlossen werden. Die Module VI u. VII müssen innerhalb von 2 Semestern abgeschlossen werden. </td> </tr> <tr> <td style="width: 50%; vertical-align: top;"> <table border="1" style="width: 100%;"> <tr> <td style="width: 50%;">Hauptseminar (HS) examensorientierte Schwerpunktbildung in den Epochen AG, MA, NZ^{1,2} (8 KP)</td> <td style="width: 50%;">Übung für Fortgeschrittene (3 KP)</td> </tr> </table> </td> <td style="width: 50%; vertical-align: top;"> <table border="1" style="width: 100%;"> <tr> <td style="width: 50%;">Modul VII (9 KP)</td> <td style="width: 50%;"></td> </tr> <tr> <td style="vertical-align: top;"> <table border="1" style="width: 100%;"> <tr> <td style="width: 50%;">Hauptseminar (HS) weitere examensorientierte Schwerpunktbildung in den Epochen AG, MA, NZ² (8 KP)</td> <td style="width: 50%;">Vorlesung zum HS (1 KP)</td> </tr> </table> </td> <td></td> </tr> </table> </td> </tr> <tr> <td colspan="2" style="vertical-align: top;"> <table border="1" style="width: 100%;"> <tr> <td style="text-align: center;">Abschlussmodul (6/14 KP)</td> </tr> <tr> <td style="text-align: center;">Mündliche B.A.-Prüfung (30 Min.): 6 KP - die Note geht in die Fachnote ein ggfs. Bachelor-Arbeit (in einem der zwei studierten Fächer):</td> </tr> </table> </td> </tr> </table>	Modul VI (11 KP) - Note geht in die Fachnote ein		Hinweise: ¹ Im 2. Studienjahr muss ein Studienschwerpunkt in der Neuzeit gebildet werden (in Modul III oder V). Im Modul IV kann ein Fachpraktikum absolviert werden oder die praktische Übung (5 CP). ² Im 3. Studienjahr muss ebenfalls ein Studienschwerpunkt in der Neuzeit liegen; es können aber auch beide Schwerpunkte in der Neuzeit gesetzt werden (dann müssen allerdings 2 der Teilepochen Frühe NZ, 19. Jh., 20. Jh. abgedeckt werden). In den Epochen sind regionale / systematische Differenzierungen möglich. ³ Die Module V und VI müssen unterschiedliche Epochen abdecken. Die Noten der Module gehen in die Fachnote ein. Die Lehrveranstaltungen in den Modulen III u. V müssen jeweils innerhalb eines Semesters belegt u. abgeschlossen werden. Die Module VI u. VII müssen innerhalb von 2 Semestern abgeschlossen werden.	<table border="1" style="width: 100%;"> <tr> <td style="width: 50%;">Hauptseminar (HS) examensorientierte Schwerpunktbildung in den Epochen AG, MA, NZ^{1,2} (8 KP)</td> <td style="width: 50%;">Übung für Fortgeschrittene (3 KP)</td> </tr> </table>	Hauptseminar (HS) examensorientierte Schwerpunktbildung in den Epochen AG, MA, NZ ^{1,2} (8 KP)	Übung für Fortgeschrittene (3 KP)	<table border="1" style="width: 100%;"> <tr> <td style="width: 50%;">Modul VII (9 KP)</td> <td style="width: 50%;"></td> </tr> <tr> <td style="vertical-align: top;"> <table border="1" style="width: 100%;"> <tr> <td style="width: 50%;">Hauptseminar (HS) weitere examensorientierte Schwerpunktbildung in den Epochen AG, MA, NZ² (8 KP)</td> <td style="width: 50%;">Vorlesung zum HS (1 KP)</td> </tr> </table> </td> <td></td> </tr> </table>	Modul VII (9 KP)		<table border="1" style="width: 100%;"> <tr> <td style="width: 50%;">Hauptseminar (HS) weitere examensorientierte Schwerpunktbildung in den Epochen AG, MA, NZ² (8 KP)</td> <td style="width: 50%;">Vorlesung zum HS (1 KP)</td> </tr> </table>	Hauptseminar (HS) weitere examensorientierte Schwerpunktbildung in den Epochen AG, MA, NZ ² (8 KP)	Vorlesung zum HS (1 KP)		<table border="1" style="width: 100%;"> <tr> <td style="text-align: center;">Abschlussmodul (6/14 KP)</td> </tr> <tr> <td style="text-align: center;">Mündliche B.A.-Prüfung (30 Min.): 6 KP - die Note geht in die Fachnote ein ggfs. Bachelor-Arbeit (in einem der zwei studierten Fächer):</td> </tr> </table>		Abschlussmodul (6/14 KP)	Mündliche B.A.-Prüfung (30 Min.): 6 KP - die Note geht in die Fachnote ein ggfs. Bachelor-Arbeit (in einem der zwei studierten Fächer):
	Modul VI (11 KP) - Note geht in die Fachnote ein		Hinweise: ¹ Im 2. Studienjahr muss ein Studienschwerpunkt in der Neuzeit gebildet werden (in Modul III oder V). Im Modul IV kann ein Fachpraktikum absolviert werden oder die praktische Übung (5 CP). ² Im 3. Studienjahr muss ebenfalls ein Studienschwerpunkt in der Neuzeit liegen; es können aber auch beide Schwerpunkte in der Neuzeit gesetzt werden (dann müssen allerdings 2 der Teilepochen Frühe NZ, 19. Jh., 20. Jh. abgedeckt werden). In den Epochen sind regionale / systematische Differenzierungen möglich. ³ Die Module V und VI müssen unterschiedliche Epochen abdecken. Die Noten der Module gehen in die Fachnote ein. Die Lehrveranstaltungen in den Modulen III u. V müssen jeweils innerhalb eines Semesters belegt u. abgeschlossen werden. Die Module VI u. VII müssen innerhalb von 2 Semestern abgeschlossen werden.															
<table border="1" style="width: 100%;"> <tr> <td style="width: 50%;">Hauptseminar (HS) examensorientierte Schwerpunktbildung in den Epochen AG, MA, NZ^{1,2} (8 KP)</td> <td style="width: 50%;">Übung für Fortgeschrittene (3 KP)</td> </tr> </table>	Hauptseminar (HS) examensorientierte Schwerpunktbildung in den Epochen AG, MA, NZ ^{1,2} (8 KP)	Übung für Fortgeschrittene (3 KP)		<table border="1" style="width: 100%;"> <tr> <td style="width: 50%;">Modul VII (9 KP)</td> <td style="width: 50%;"></td> </tr> <tr> <td style="vertical-align: top;"> <table border="1" style="width: 100%;"> <tr> <td style="width: 50%;">Hauptseminar (HS) weitere examensorientierte Schwerpunktbildung in den Epochen AG, MA, NZ² (8 KP)</td> <td style="width: 50%;">Vorlesung zum HS (1 KP)</td> </tr> </table> </td> <td></td> </tr> </table>	Modul VII (9 KP)		<table border="1" style="width: 100%;"> <tr> <td style="width: 50%;">Hauptseminar (HS) weitere examensorientierte Schwerpunktbildung in den Epochen AG, MA, NZ² (8 KP)</td> <td style="width: 50%;">Vorlesung zum HS (1 KP)</td> </tr> </table>	Hauptseminar (HS) weitere examensorientierte Schwerpunktbildung in den Epochen AG, MA, NZ ² (8 KP)	Vorlesung zum HS (1 KP)									
Hauptseminar (HS) examensorientierte Schwerpunktbildung in den Epochen AG, MA, NZ ^{1,2} (8 KP)	Übung für Fortgeschrittene (3 KP)																	
Modul VII (9 KP)																		
<table border="1" style="width: 100%;"> <tr> <td style="width: 50%;">Hauptseminar (HS) weitere examensorientierte Schwerpunktbildung in den Epochen AG, MA, NZ² (8 KP)</td> <td style="width: 50%;">Vorlesung zum HS (1 KP)</td> </tr> </table>	Hauptseminar (HS) weitere examensorientierte Schwerpunktbildung in den Epochen AG, MA, NZ ² (8 KP)	Vorlesung zum HS (1 KP)																
Hauptseminar (HS) weitere examensorientierte Schwerpunktbildung in den Epochen AG, MA, NZ ² (8 KP)	Vorlesung zum HS (1 KP)																	
<table border="1" style="width: 100%;"> <tr> <td style="text-align: center;">Abschlussmodul (6/14 KP)</td> </tr> <tr> <td style="text-align: center;">Mündliche B.A.-Prüfung (30 Min.): 6 KP - die Note geht in die Fachnote ein ggfs. Bachelor-Arbeit (in einem der zwei studierten Fächer):</td> </tr> </table>		Abschlussmodul (6/14 KP)	Mündliche B.A.-Prüfung (30 Min.): 6 KP - die Note geht in die Fachnote ein ggfs. Bachelor-Arbeit (in einem der zwei studierten Fächer):															
Abschlussmodul (6/14 KP)																		
Mündliche B.A.-Prüfung (30 Min.): 6 KP - die Note geht in die Fachnote ein ggfs. Bachelor-Arbeit (in einem der zwei studierten Fächer):																		

GemPO 2012

Die Module und der Studienverlauf im zweiten Studienjahr

2. Studienjahr: fachliche Vertiefung		23 KP			
Das 2. Studienjahr dient der quellenkritischen Vertiefung methodischen Arbeitens, der Verbreiterung von Orientierungswissen, der Reflexion über die wissenschaftlichen Grundlagen des Faches und der Vermittlung berufsfeldorientierter und anwendungsbezogener Studieninhalte.					
2. Studienjahr	Modul III (8 KP)		Modul IV (7 KP)		
	Seminar I (S I) Vertiefung in den Epochen AG, MA, NZ ^{*1} (5 KP)	Übung zu speziellen Methoden u. Theorien (Hilfs-, Sozial-, Kulturwissenschaften) (3 KP)	Vorlesung zur Theorie und Didaktik der Geschichte (2 KP) [in Verbindung mit Praktikum o. d. Prakt. Übung]		
	Modul V (8 KP) - Note geht in die Fachnote ein		Praktische Übung (5 KP)	oder	Fach-Praktikum (mindestens 4 Wochen) 5 KP
	Seminar II in S I nicht gewählte Vertiefung ^{*1,3}	Übung zu speziellen Methoden u. Theorien (Hilfs-, Sozial-, Kulturwissenschaften) (3 KP)			

*1 Eins der Module muss in der Neuzeit studiert werden.

*3 Beide Module müssen zwei unterschiedliche Epochen abdecken.

Die Module III und V können getauscht werden.
 (Epochenvorgaben beachten – ein Tausch ist nur sinnvoll vor der Wahl von Modul VI und VII)

GemPO 2012

Die Module und der Studienverlauf im dritten Studienjahr

Sem.	Modul VI (11 KP)	Modul VII (9 KP)
5	Hauptseminar VI – examensorientierte Schwerpunktbildung + – prüfungsrelevant	Hauptseminar VII – examensorientierte Schwerpunktbildung
6	Übung für Fortgeschritten zum Modul VI Epochenwahl wie HS VI	Vorlesung zum Modul VII Epochenwahl wie HS VII

Im Modul VI und VII werden die **Examensschwerpunkte** festgelegt. Die Epochenfolge ist (bzw. die Teil-Epochen sind) zu beachten.

Die Noten der Modul V und VI gehen (zusammen mit der Note der mündl. BA-Prüfung) zu je einem Drittel in die Fachnote ein.

Die Veranstaltungen im Modul und VI und VII (5. und 6. Semester) können in zwei aufeinander folgenden Semestern studiert werden.

- Modul VI und VII müssen unterschiedliche Epochen behandeln
- in einem der beiden Module muss Neuzeit belegt werden.
- wurden im Modul V Mittelalter oder Alte Geschichte abgedeckt, können beide Module in der Neuzeit absolviert werden – dann müssen aber unterschiedliche Teil-Epochen abgedeckt werden, dies gilt auch für die BA-Prüfungen

Schritte zum Prüfungsablauf **GemPO 2012** bis zur Umschreibung / Einschreibung

- **Erstanmeldung** im Anmeldeblock im **aktenführenden** Prüfungsamt (d.h. in dem Fach, in dem die BA-Arbeit geschrieben wird)
- **Anmelden der mündlichen Prüfungen** während der Anmeldeblöcke im aktenführenden Prüfungsamt
- **Mindestvoraussetzungen an Studienleistungen nachweisen**
- Die Reihenfolge der BA-Prüfungen ist beliebig und macht Ihre eigene Planung notwendig
- Die **BA-Arbeit** kann jederzeit angemeldet werden
- **Alle Studienleistungen nachweisen**
- Letzte Prüfungsleistung = Zeugnisdatum

■ [Anmelde- und Bewerbungsfristen](#) für **Master-Studiengänge / M.Ed. beachten**

■ **Beratungsgespräche führen**

■ In der **Zulassungsstelle** das Zeugnis einreichen (für den M.Ed. bis zum **15.09.2018**), anschließend einschreiben

■ für zulassungsfreie Studiengänge sind alle Prüfungs- und Studienleistungen bis spätestens Semesterende (30.09.2018) abzuschließen. Eine Umschreibung ist dann bis spätestens Ende November möglich, wenn das Zeugnis ein Datum aus dem Sommersemester hat!

A) Beispiel: B.A.-Abschluss in **zwei** Semestern
bei Anmeldung im 5. Fachsemesters:



Alle B.A. Prüfungen mit Abschluss im SoSe 2018

B) Beispiel: Erstanmeldung und Abschluss in nur **einem** Semester



Wichtige Termine für die Bewerbung zum **M.Ed.-Studiengang** bzw. **Zulassungsbeschränkten Fächern im M.A.**

Bis 15. Juli: Online Bewerbung im [Studierendensekretariat](#)

**15.09.2018 - Deadline für das Bewerbungsverfahren
– dann muss das BA-Zeugnis vorliegen!**

Spätestens Mitte/Ende Juni: Die schriftliche Arbeit sollte möglichst
12 Wochen vor der Deadline angemeldet werden!
(6 Wo. Bearbeitung + 4 Wo Gutachten + 2 Wo. Krankheit / verlängerte Gutachtenzeit)

31.08.2018: Spätester Termin für die letzte **mündliche Prüfung**

3. bis 12.09.2018: Spätestens dann alle Studienleistungen nachweisen

Wann melde ich mich an?

FAKULTÄT

DEKANAT

PRÜFUNGSAMT

▼ B.A.

Informationen/Formulare

 **Anmeldetermine**

Prüfungsberechtigte

► M.A.

► M.ED.

► Studienberatung

INSTITUTE

STUDIENGÄNGE

FORSCHUNGSPROFIL

FACHSCHAFTEN

ALUMNI

ARBEITSKREISE UND
INSTITUTIONEN

HIGHLIGHTS

ANMELDUNG UND - PRÜFUNGSBLÖCKE

Anfang Wintersemester 2017/18	Anfang Sommersemester 2018
Erstanmeldung vom 23.10. - 10.11.2017 (2 Wo) + Anmeldung von mündl. Fachprüfungen in der Nachreichfrist bis 8.12.2017	<u>Neue Info-Veranstaltung am 11.04.18</u> Erstanmeldung vom 16.04.-27.04.2018 (2 Wo) + Anmeldung von mündl. Fachprüfungen in der Nachreichfrist bis 18.05.2018 Liste der Prüfungen im Block
Prüfungsblock Ende WiSe 2017/18: 8.01.-9.02.2018... (Termine bis max. 30.03.2018*)	Prüfungsblock Ende SoSe 2018 25.06.-27.07.2018... (Termine bis max. 30.09.2018*)
Ende Wintersemester 2017/18	Ende Sommersemester 2018
<u>Info-Veranstaltung vom 10.1.18</u> Erstanmeldung vom 8.01.-19.01.2018 (2 Wo) + Anmeldung von mündl. Fachprüfungen in der Nachreichfrist bis 9.02.2018 Liste der Prüfungen im Block	Erstanmeldung vom 25.06.-6.07.2018 (2 Wo) + Anmeldung von mündl. Fachprüfungen in der Nachreichfrist bis 27.07.2018
Prüfungsblock Anfang SoSe 2018: 16.04.-18.05.2018	Prüfungsblock Anfang WiSe 2018/19: 15.10.-16.11.2018

* für die Einschreibung in ein NC-Fach muss das BA-Zeugnis bis zum 15.03.2018 bzw. 15.09.2018 vorliegen

WELCHE VORAUSSETZUNGEN MÜSSEN ERFÜLLT SEIN?

Die Anmeldung zu den Fachprüfungen in den beiden Studienfächern und zur Bachelor-Arbeit im Fach Geschichte, Kunstgeschichte und Archäologische Wissenschaften ist an folgende Voraussetzungen geknüpft:

Liegt die Erstanmeldung vor, können die mündlichen Prüfungen bis zum Ende der Nachreichfrist eingereicht werden.

Die BA-Arbeit kann jederzeit angemeldet werden, wenn die Erstanmeldung und die Mindestvoraussetzungen (Formbl. 4) vorliegen.

Die Reihenfolge der Prüfungen ist frei wählbar. Das Prüfungsverfahren besteht so lange, bis alle Prüfungen abgelegt worden sind bzw. endgültig nicht bestanden wurden.

Die Nachreichfrist für Formblätter 4 für den Prüfungsblock Juni/Juli 2018 geht bis zum **18.05.2018**

Wo finde ich die notwendigen Formulare?

Webseite des
Prüfungsamtes

RUB

RUB » Fakultät für Geschichtswissenschaft » Prüfungsamt » B.A. » Informationen und Formulare

FAKULTÄT

DEKANAT

PRÜFUNGSAMT

▼ B.A.

Informationen/Formulare

Anmeldetermine

Prüfungsberechtigte

► M.A.

► M.ED.

► Studienberatung

INSTITUTE

STUDIENGÄNGE

FORSCHUNGSPROFIL

FACHSCHAFTEN

ALUMNI

ARBEITSKREISE UND
INSTITUTIONEN

HIGHLIGHTS

INFORMATIONEN UND FORMULARE

INFORMATIONEN

- [Gemeinsame Prüfungsordnung \(GemPO\) vom 29.11.2012](#)
- [GemPO 2-Fächer-BA vom 21.10.2016](#)
- [PO 1-Fach-BA Archäologische von 14.09.2016](#)
- [Link zum Hist. Instituts zu den Studien- und POs im Fach Geschichte](#)
- [Wie erstelle ich meine Module?](#)
- [weitere Tutorials in CampusOffice](#)
- [hier die Infos der Informationsveranstaltung \(vom 10.01.2018\)](#)
- [Checkliste für die B.A.-Prüfungen](#)
- [zum Nachteilsausgleich](#) für Studierende mit Behinderung oder chronischer Erkrankung

FORMULARSATZ ZUR ERSTANMELDUNG IM ANMELDEBLOCK ALLER PRÜFUNGSORDNUNGEN <= 2012

- Hier der Formularsatz für die Anmeldung zur B.A.-Prüfung - **bitte soweit möglich am PC ausfüllen** und eine **aktuelle Studienbescheinigung** zur Erstanmeldung mitbringen.
weitere Informationen finden Sie auf der Seite "[Anmeldetermine](#)"

- [Formblatt 5 - Anmeldung unter Vorbehalt](#) (Mindestvoraussetzungen nicht erreicht - nur nach Rücksprache mit dem Prüfungsamt möglich)

FORMULARE ZUR GEMPO 2016

- [Stammdatenblatt](#)
- [Formular A Anmeldung der Bachelorarbeit](#)
- [Formular B Nachweis der Mindestvoraussetzungen](#)
- [Formular C Nachweis aller Studienleistungen \(Geschichte\)](#)
- [Formular C Nachweis aller Studienleistungen \(Archäologische Wiss.\)](#)
- [Formular C Nachweis aller Studienleistungen \(Kunstgeschichte\)](#)

Bitte den Formularsatz
vorausfüllen, aus-
drucken und zur Erst-
anmeldung mitbringen!

Die Erstanmeldung
besteht aus:

- **Formblatt 1**
- **Stammdatenblatt**
- **+ eine aktuelle Studienbescheinigung**

GemPO 2016:
Für die Anmeldung
der BA-Arbeit

- **Stammdatenblatt**
- **Formblatt A**
- **Formblatt B**
- **+ eine aktuelle Studienbescheinigung**

www.rub.de/geschichtswissenschaft/pamt_ba_formulare.html

GemPO 2012: Anmeldung der mündlichen Prüfung - Formblatt 2



Hiermit melde ich mich zur mündlichen Fachprüfung im Fach

..... an.

Schwerpunkte der mündlichen Fachprüfung:

Das Thema/die Themen der Fachprüfung ist/sind gemäß den fachspezifischen Bestimmungen

in Absprache mit der Prüferin bzw. dem Prüfer frei wählbar.

in Absprache mit der Prüferin bzw. dem Prüfer aus dem Modulbereich/Teilgebiet bzw. den Themenschwerpunkten

Im Fach Geschichte hier zwei Themenschwerpunkte eintragen zu wählen.

(Bitte nicht das Prüfungsthema eintragen)

Prüfungsdatum:		Name Prüfer/in:
Uhrzeit:		
Raum:		Name Beisitzer/in (falls bereits benannt):

Im Fach Geschichte kann der Prüfer der mündl. Prüfung nicht auch Erstgutachter der BA-Arbeit sein

Stempel des/der Prüfers/in

Datum, Unterschrift des/der Prüfers/in

Hiermit erkläre ich, dass ich mit der Zulassung von Zuhörern und Zuhörerinnen

einverstanden nicht einverstanden bin.

Bitte angeben, ob Zuhörer*innen erlaubt werden

Ort, Datum

Unterschrift der Kandidatin/des Kandidaten

Es gibt nur **ein** akten-führendes Prüfungsamt. Dort sind **alle** Formulare abzugeben!

Die Themenschwerpunkte entsprechend der Epochen im Modul VI oder VII wählen

Wer ist prüfungsberechtigt?
Alle Professor/innen u.ä. sowie die Dozenten in **Ihrer** Übung für Fortgeschrittene im Modul VI!

Wenn Sie unsicher sind, fragen Sie Ihre Studienberater/innen:

Geschichte, P. Raupp – GA 4/29, Telefon: -28193

Kunstgeschichte, S. Krämer – GA 2/162, Telefon: 24669

Archäolog. Wiss., Dr. B. Song, Telefon: 22551

Anmeldung BA-Arbeit - Formblatt 3

RUB

Hiermit melde ich mich zur Bachelor-Arbeit

im Fach **Geschichte / Kunstgeschichte / Arch. Wiss.** an.

In Absprache mit dem Prüfer bzw. der Prüferin wurde das Thema vereinbart und folgender Titel festgelegt:

Hier das genaue Thema festlegen – kein Arbeitstitel

Modulbereich / Teilgebiet¹

¹Diese Angabe ist nur dann erforderlich, wenn gemäß den fachspezifischen Bestimmungen einschränkende Regelungen hinsichtlich der Wahl von Modulbereichen oder Teilgebieten zu beachten sind.

Ort, Datum

Unterschrift der Kandidatin/des Kandidaten

Name der Erstgutachterin/des Erstgutachters:

Name der Zweitgutachterin/des Zweitgutachters:

Ein/e Zweitprüfer/in kann vorgeschlagen werden...

Hiermit bestätige ich meine Bereitschaft, das o. g. Thema der Bachelor-Arbeit der o. g. Kandidatin/des o. g. Kandidaten zu betreuen. Die Ausgabe des Themas der Bachelor-Arbeit erfolgt durch das Prüfungsamt im Auftrag des Gemeinsamen Prüfungsausschusses (§ 21 Abs. 3 Neufassung der Gemeinsamen Prüfungsordnung für das Bachelor-/Masterstudium im Rahmen des 2-Fach-Modells an der Ruhr-Universität Bochum vom 2.11.2004-GemPO).

Bochum, den²

Datum

Stempel

Unterschrift der Erstgutachterin/des Erstgutachters

²**Hinweis:** Bitte beachten Sie, dass die 6-wöchige Bearbeitungsfrist mit diesem Datum der Bekanntgabe des Themas durch den/die Erstgutachter/in beginnt. Von diesem Datum an muss die Anmeldung Ihrer Bachelor-Arbeit im Prüfungsamt spätestens innerhalb von 10 Tagen erfolgen (Ausnahme: Im Fach Biologie beginnt die Bearbeitungsfrist spätestens 6 Wochen nach der Bekanntgabe des Themas).

Die Anmeldung der BA-Arbeit ist nicht an Anmeldeblöcke gebunden.

Ihre Erstanmeldung **und** die Mindestanforderungen* müssen vorliegen, da die Prüfung bereits begonnen hat!

* im Fach und 20 Kreditpunkte im Optionalbereich

Ab dem Datum, welches der Erstgutachter bei der Unterschrift einträgt, beginnt die 6-Wochen-Frist der Arbeit!

Nachweis der Mindestvoraussetzungen : Formblatt 4

Voraussetzungen für die Zulassung zu einer B.A.-Prüfung

Fach: Für das **Fach**, in dem eine Prüfung abgelegt werden soll und im **Optionalbereich** 20 Kreditpunkte

Die Kandidatin/der Kandidat hat (gemäß § 20 Abs. 4 Neufassung der Gemeinsamen Prüfungsordnung für das Bachelor-/Masterstudium im Rahmen des 2-Fach-Modells an der Ruhr-Universität Bochum vom 2.11.2004- GemPO)

- die fachspezifischen Voraussetzungen erfüllt (z.B. Sprachkenntnisnachweise);
- mindestens die für die ersten vier Semestern der B.A.-Studienphase vorgesehenen Studienleistungen erbracht;
- mindestens eines der prüfungsrelevanten Module erfolgreich abgeschlossen.

In Geschichte und Kunstgeschichte das Modul V oder VI

.....
Ort, Datum

.....
Stempel

.....
Unterschrift der/des Fachbeauftragten

Geschichte = Studienberatung, Pia Raupp
Kunstgeschichte = Studienberatung, Stefan Krämer
Archäologische Wissenschaften = Dr. Baoquan Song

Sie müssen vorher das Transkript bearbeiten - **die Webseite des Prüfungsamts bietet Hilfestellungen:**

Anleitung für die Erstellung von Modulen im Fach Geschichte - FAQs?

Hinweise für [die Modulerstellung usw.](#) Weitere Hinweise finden Sie auf der Seite der [Tutorials zu CampusOffice](#)

Wie erstelle ich Sprachnachweis-Module?

Hinweis für die korrekte Erstellung von [Sprachnachweisen](#). [Link zu FAQs](#)

Wer ist zuständig im Fach Geschichte?

- Frau Stadlmayr-Schroeder für die Bestätigungen in eCampus,
- Die Studienberatung Geschichte für die Unterschrift auf dem Formblatt 4

Module in eCampus erstellen?

LEISTUNGSNACHWEIS FÜR MODUL EDITIEREN

Modultitel deutsch *:	<input type="text" value="Modul III"/>
Modultitel englisch:	<input type="text"/>
Modulbeauftragte/Prüfer:	<input type="text"/>
Leistungsart *:	<input type="text" value="Gesamtnote"/>
Benotet *:	<input checked="" type="radio"/> Ja <input type="radio"/> Nein
Note, wenn benotet:	<input type="text" value="2.0"/>
Bestanden *:	<input checked="" type="radio"/> Ja <input type="radio"/> Nein
Notenskala *:	<input type="text" value="Zehntelnote (Drittelnoten)"/>
Kreditpunkte *:	<input type="text" value="8"/>
Prüfungsdatum bzw. Anerkennungsdatum * **: <small>(TT.MM.JJJJ)</small>	<input type="text" value="21.02.2018"/>
ggf. Thema der Prüfung: <small>(intern; erscheint NICHT auf dem Transcript of Records)</small>	<input type="text"/>
Anerkannte Leistung:	<input type="text"/>
Herkunft Leistungsnachweis: <small>(wenn anerkannt; erscheint auf dem Transcript of Records)</small>	<input type="text"/>
Anerkennungsgrund: <small>(intern; erscheint NICHT auf dem Transcript of Records)</small>	<input type="text"/>

Die [Anleitung](#) finden Sie auf der [Webseite des Prüfungsamts für Geschichtswissenschaft](#)

Wichtig: Immer nur „Zehntelnote (Drittelnote)“ angeben!

Achten Sie dabei darauf, dass Sie:

- einheitlich arabische oder römische Ziffern verwenden
- die Gesamtnote richtig berechnen (\Rightarrow 4)
- „Zehntelnote (Drittelnote)“ auswählen
- die Gesamtkreditpunkte des Moduls angeben
- als Prüfungsdatum das Datum des letzten Leistungseintrags eintragen

Wenn Sie in diesem Semester ein Urlaubssemester (z.B. wegen einem Auslandsstudium) hatten, geben Sie bitte ein anderes Semester/Datum an.

Studienverlauf - Epochenwahl (Std.Ordn. 2012)

1. Studienjahr: Einführung 22 KP															
Das 1. Studienjahr dient vornehmlich der Einführung in das Studium der Geschichte und der Vermittlung von Grund- und Orientierungswissen.															
1. Studienjahr	<table border="1"> <tr> <th style="width: 20%;">Modul I (14 KP)</th> <th colspan="2">Modul II (8 KP)</th> <th rowspan="2" style="width: 20%;"></th> </tr> <tr> <td> Integriertes Proseminar (IPS) (+ Tutorium + Exkursion) Epochen AG, MA, NZ Einübung wissenschaftlicher Methoden anhand eines exemplarischen Falles mit übergreifender Fragestellung </td> <td> Einführungsvorlesung I aus einer der 3 Epochen (AG, MA, NZ) (2 KP) </td> <td> Einführungsvorlesung II aus einer in Vorlesung I nicht gewählten Epoche (2 KP) </td> </tr> <tr> <td></td> <td></td> <td> Einführungsvorlesung III aus der in Vorlesung I & II nicht gewählten Epoche (4 KP) </td> <td> In der Vorlesung III findet eine mündliche Prüfung statt (15 Minuten). Die Prüfung wird am Ende des 2. Semesters abgelegt. </td> </tr> </table>	Modul I (14 KP)	Modul II (8 KP)			Integriertes Proseminar (IPS) (+ Tutorium + Exkursion) Epochen AG, MA, NZ Einübung wissenschaftlicher Methoden anhand eines exemplarischen Falles mit übergreifender Fragestellung	Einführungsvorlesung I aus einer der 3 Epochen (AG, MA, NZ) (2 KP)	Einführungsvorlesung II aus einer in Vorlesung I nicht gewählten Epoche (2 KP)			Einführungsvorlesung III aus der in Vorlesung I & II nicht gewählten Epoche (4 KP)	In der Vorlesung III findet eine mündliche Prüfung statt (15 Minuten). Die Prüfung wird am Ende des 2. Semesters abgelegt.			
	Modul I (14 KP)	Modul II (8 KP)													
Integriertes Proseminar (IPS) (+ Tutorium + Exkursion) Epochen AG, MA, NZ Einübung wissenschaftlicher Methoden anhand eines exemplarischen Falles mit übergreifender Fragestellung	Einführungsvorlesung I aus einer der 3 Epochen (AG, MA, NZ) (2 KP)	Einführungsvorlesung II aus einer in Vorlesung I nicht gewählten Epoche (2 KP)													
		Einführungsvorlesung III aus der in Vorlesung I & II nicht gewählten Epoche (4 KP)	In der Vorlesung III findet eine mündliche Prüfung statt (15 Minuten). Die Prüfung wird am Ende des 2. Semesters abgelegt.												
2. Studienjahr: fachliche Vertiefung 23 KP															
Das 2. Studienjahr dient der quellenkritischen Vertiefung methodischen Arbeitens, der Verbreiterung von Orientierungswissen, der Reflexion über die wissenschaftlichen Grundlagen des Faches und der Vermittlung berufsfieldorientierter und anwendungsbezogener Studieninhalte.															
2. Studienjahr	<table border="1"> <tr> <th colspan="2">Modul III (8 KP)</th> <th colspan="2">Modul IV (7 KP)</th> </tr> <tr> <td> Seminar I (S I) Vertiefung in den Epochen AG, MA, NZ (5 KP) </td> <td> Übung zu speziellen Methoden u. Theorien (Hilfs-, Sozial-, Kulturwissenschaften) (3 KP) </td> <td colspan="2"> Vorlesung zur Theorie und Didaktik der Geschichte (2 KP) [Verbindung mit Praktikum o. d. Prakt. Übung] </td> </tr> <tr> <td colspan="2"> Modul V (8 KP) prüfungsrelevant </td> <td rowspan="2"> Praktische Übung (5 KP) </td> <td rowspan="2"> Fach-Praktikum (mindestens 4 Wochen) 3 KP </td> </tr> <tr> <td> Seminar II in S I nicht gewählte Vertiefung </td> <td> Übung zu speziellen Methoden u. Theorien (Hilfs-, Sozial-, Kulturwissenschaften) (3 KP) </td> </tr> </table>	Modul III (8 KP)		Modul IV (7 KP)		Seminar I (S I) Vertiefung in den Epochen AG, MA, NZ (5 KP)	Übung zu speziellen Methoden u. Theorien (Hilfs-, Sozial-, Kulturwissenschaften) (3 KP)	Vorlesung zur Theorie und Didaktik der Geschichte (2 KP) [Verbindung mit Praktikum o. d. Prakt. Übung]		Modul V (8 KP) prüfungsrelevant		Praktische Übung (5 KP)	Fach-Praktikum (mindestens 4 Wochen) 3 KP	Seminar II in S I nicht gewählte Vertiefung	Übung zu speziellen Methoden u. Theorien (Hilfs-, Sozial-, Kulturwissenschaften) (3 KP)
	Modul III (8 KP)		Modul IV (7 KP)												
Seminar I (S I) Vertiefung in den Epochen AG, MA, NZ (5 KP)	Übung zu speziellen Methoden u. Theorien (Hilfs-, Sozial-, Kulturwissenschaften) (3 KP)	Vorlesung zur Theorie und Didaktik der Geschichte (2 KP) [Verbindung mit Praktikum o. d. Prakt. Übung]													
Modul V (8 KP) prüfungsrelevant		Praktische Übung (5 KP)	Fach-Praktikum (mindestens 4 Wochen) 3 KP												
Seminar II in S I nicht gewählte Vertiefung	Übung zu speziellen Methoden u. Theorien (Hilfs-, Sozial-, Kulturwissenschaften) (3 KP)														
3. Studienjahr: examensorientierte Schwerpunktbildung 20 KP															
Das 3. Studienjahr dient insbesondere der Rezeption von Forschungsergebnissen, der exemplarischen, selbständigen wissenschaftlichen Arbeit, der Verbreiterung von Orientierungswissen über größere historische Zusammenhänge und der Vertiefung methodischer Fertigkeiten.															
3. Studienjahr	<table border="1"> <tr> <th colspan="2">Modul VI (11 KP) prüfungsrelevant</th> </tr> <tr> <td> Hauptseminar (HS) examensorientierte Schwerpunktbildung in den Epochen AG, MA, NZ (8 KP) </td> <td> Übung für Fortgeschrittene (3 KP) </td> </tr> <tr> <th colspan="2">Modul VII (9 KP)</th> </tr> <tr> <td> Hauptseminar (HS) weitere examensorientierte Schwerpunktbildung in den Epochen AG, MA, NZ (8 KP) </td> <td> Vorlesung zu HS (1 KP) </td> </tr> <tr> <th colspan="2">Abschlussmodul (6/14 KP)</th> </tr> <tr> <td colspan="2"> Mündliche B.A.-Prüfung (30 Min.): 6 KP ggfs. Bachelor-Arbeit (in einem der zwei studierten Fächer): 8 KP </td> </tr> </table>	Modul VI (11 KP) prüfungsrelevant		Hauptseminar (HS) examensorientierte Schwerpunktbildung in den Epochen AG, MA, NZ (8 KP)	Übung für Fortgeschrittene (3 KP)	Modul VII (9 KP)		Hauptseminar (HS) weitere examensorientierte Schwerpunktbildung in den Epochen AG, MA, NZ (8 KP)	Vorlesung zu HS (1 KP)	Abschlussmodul (6/14 KP)		Mündliche B.A.-Prüfung (30 Min.): 6 KP ggfs. Bachelor-Arbeit (in einem der zwei studierten Fächer): 8 KP			
	Modul VI (11 KP) prüfungsrelevant														
	Hauptseminar (HS) examensorientierte Schwerpunktbildung in den Epochen AG, MA, NZ (8 KP)	Übung für Fortgeschrittene (3 KP)													
Modul VII (9 KP)															
Hauptseminar (HS) weitere examensorientierte Schwerpunktbildung in den Epochen AG, MA, NZ (8 KP)	Vorlesung zu HS (1 KP)														
Abschlussmodul (6/14 KP)															
Mündliche B.A.-Prüfung (30 Min.): 6 KP ggfs. Bachelor-Arbeit (in einem der zwei studierten Fächer): 8 KP															
<p>Wichtige Hinweis! Im 2. Studienjahr muss ein Studienschwerpunkt in der Neuzeit gebildet werden (In Modul III oder V). Im Modul IV kann ein Fachpraktikum absolviert werden oder die praktische Übung (5 CP). Im 3. Studienjahr muss ebenfalls ein Studienschwerpunkt in der Neuzeit liegen; es können aber auch beide Schwerpunkte in der Neuzeit gesetzt werden (dann müssen allerdings 2 der Teilepochen Frühe NZ, 19. Jh., 20. Jh. abgedeckt werden). In den Epochen sind regionale/ systematische Differenzierungen möglich. Die Prüfungsrelevanten Module V und VI müssen unterschiedliche Epochen abdecken. Die Lehrveranstaltungen in den Modulen III & V müssen innerhalb eines Semesters belegt & abgeschlossen werden. Die Module VI & VI müssen innerhalb von 2 Semestern erfolgreich abgeschlossen werden.</p>															

Ein Tausch der Module III und V ist möglich (Epochenvorgaben beachten)

➔ Nur sinnvoll **vor** der Wahl von Modul VI und VII

Die Veranstaltungen im Modul VI und VII (5. und 6. Semester) können in zwei verschiedenen (aber aufeinander folgenden) Semestern studiert werden!

Epochenwahl beachten!

Schritte und benötigte Formblätter zum Prüfungsablauf GemPO 2012 bis zur Umschreibung / Einschreibung

- Erstanmeldung im Anmeldeblock im aktenführenden Prüfungsamt :
Studienbescheinigung + Stammdatenblatt + Formblatt 1
- Mündliche Prüfungen im Anmeldeblock (bis zum Ende der Nachreichfrist) anmelden:
Formblätter 2
- Mindestvoraussetzungen rechtzeitig nachweisen (20 CPs im Optionalbereich und im Fach i.d.R. die ersten beiden Studienjahre, d.h. in Geschichte die Module I bis V): **Formblätter 4**
- Keine Anmeldetermine für die BA-Arbeit: **Formblatt 3**
- Alle Studienleistungen nachweisen: **Formblätter 6**
- Letzte Prüfungsleistung = Zeugnisdatum

- Anmelde- und Bewerbungsfristen für Master-Studiengänge / M.Ed. Beachten (Online Anmeldung zum Bewerbungsverfahren bis 15.07.18)
- In der Zulassungsstelle Zeugnis einreichen (für den M.Ed. Deadline bis zum 15.09.2018),
- Beratungsnachweis + Studienbescheinigung + Zeugnis zur anschließenden Einschreibung

- für zulassungsfreie Studiengänge ist eine Umschreibung bis Mitte November möglich – das Zeugnis muss aber ein Datum aus dem Sommersemester haben (d.h. alle Prüfungs- und Studienleistungen sind bis spätestens 30.09.2018 abzuschließen)
- Beratungsnachweis + Studienbescheinigung + Zeugnis zur Einschreibung

für alle B.A.-Absolventen, die sich zum Sommersemester 2018 in den
Master of Education-Studiengang umschreiben wollen:

(Ausschlussfrist für die Bewerbung zum NC-Verfahren ist der 15.1.2018)

**Do., 18.1.2018, 16-17 Uhr c.t. (GABF 04/356)
oder
Mi., 24.1.2018, 12-13 Uhr c.t. (GA 04/149)**

- Die Veranstaltung ersetzt das obligatorische Beratungsgespräch,
welches zur Umschreibung erforderlich ist.
- Bitte das Beratungsformular zur Unterschrift mitbringen.
Homepage Geschichtsdidaktik:
<http://www.ruhr-uni-bochum.de/histdidaktik/masterofeducation.html>

Checkliste zur B.A. Prüfungsphase

Name: _____

1. Fach*: _____ 2. Fach: _____

Erstanmeldung (im Anmeldeblock):

- Stammdatenblatt
- Studienbescheinigung
- Antrag auf Zulassung zur B.A.-Prüfung - **Fb 1**

Prüfungsphase:

- Module in eCampus erstellen und bestätigen lassen
- Fb 4** - Nachweis über die Mindestvoraussetzungen im Fach 1 und im Optionalbereich
- Anmeldung zur 1. mündl. Fachprüf. - **Fb 2** Termin: _____ Uhrzeit _____ Raum _____
- Fb 4** - Nachweis über die Mindestvoraussetzungen im Fach 2 (bzw. im 1. Fach bei 1-Fach ArWi)
- Anmeldung zur 2. mündl. Fachprüf. - **Fb 2** Termin: _____ Uhrzeit _____ Raum _____
- Lateinsprachnachweis, wenn B.A.-Arbeit in AG / MA /Frühe NZ (nicht im 19. / 20. Jahrhundert)**
- Anmeldung zur B.A.-Arbeit* - **Fb 3** Abgabetermin: _____
Erstgutachter _____ Zweitgutachter _____

Nachweis aller Studienleistungen:

- restliche Module in eCampus erstellen und bestätigen lassen
- Fb 6** - Nachweis über alle erforderl. Studienleistungen und Kreditp. im 1. Fach
- Fb 6** - Nachweis über alle erforderl. Studienleistungen und Kreditp. im 2. Fach (nicht bei 1-Fach ArWi)
- Fb 6** - Nachweis über alle erforderl. Studienleistungen und Kreditpunkte im Optionalbereich

-
- Exemplar des Erstgutachters mit Kopien der Gutachten abholen
 - Zeugnis abholen oder mit der Post zusenden lassen (aktuelle Adresse?)

1. Studienjahr: Einführung 22 KP																
Das 1. Studienjahr dient vornehmlich der Einübung in das Studium der Geschichte und der Vermittlung von Grund- und Orientierungswissen.																
1. Studienjahr	<table border="1" style="width: 100%;"> <tr> <th style="width: 50%;">Modul I (14 KP)</th> <th style="width: 50%;">Modul II (8 KP)</th> </tr> <tr> <td> Integriertes Proseminar (IPS) (+ Tutorium + Exkursion) Epochen AG, MA, NZ Einübung wissenschaftlicher Methoden anhand eines exemplarischen Falles mit übergreifender Fragestellung </td> <td> <table border="1" style="width: 100%;"> <tr> <td> Einführungsvorlesung I aus einer der 3 Epochen (AG, MA, NZ) (2 KP / 4 KP) </td> <td> Einführungsvorlesung II aus einer in Vorlesung I nicht gewählten Epoche (2KP / 4 KP) </td> </tr> <tr> <td colspan="2"> Einführungsvorlesung III aus einer in Vorlesung I & II nicht gewählten Epoche (2 KP / 4 KP) </td> </tr> </table> </td> </tr> </table>	Modul I (14 KP)	Modul II (8 KP)	Integriertes Proseminar (IPS) (+ Tutorium + Exkursion) Epochen AG, MA, NZ Einübung wissenschaftlicher Methoden anhand eines exemplarischen Falles mit übergreifender Fragestellung	<table border="1" style="width: 100%;"> <tr> <td> Einführungsvorlesung I aus einer der 3 Epochen (AG, MA, NZ) (2 KP / 4 KP) </td> <td> Einführungsvorlesung II aus einer in Vorlesung I nicht gewählten Epoche (2KP / 4 KP) </td> </tr> <tr> <td colspan="2"> Einführungsvorlesung III aus einer in Vorlesung I & II nicht gewählten Epoche (2 KP / 4 KP) </td> </tr> </table>	Einführungsvorlesung I aus einer der 3 Epochen (AG, MA, NZ) (2 KP / 4 KP)	Einführungsvorlesung II aus einer in Vorlesung I nicht gewählten Epoche (2KP / 4 KP)	Einführungsvorlesung III aus einer in Vorlesung I & II nicht gewählten Epoche (2 KP / 4 KP)								
	Modul I (14 KP)	Modul II (8 KP)														
Integriertes Proseminar (IPS) (+ Tutorium + Exkursion) Epochen AG, MA, NZ Einübung wissenschaftlicher Methoden anhand eines exemplarischen Falles mit übergreifender Fragestellung	<table border="1" style="width: 100%;"> <tr> <td> Einführungsvorlesung I aus einer der 3 Epochen (AG, MA, NZ) (2 KP / 4 KP) </td> <td> Einführungsvorlesung II aus einer in Vorlesung I nicht gewählten Epoche (2KP / 4 KP) </td> </tr> <tr> <td colspan="2"> Einführungsvorlesung III aus einer in Vorlesung I & II nicht gewählten Epoche (2 KP / 4 KP) </td> </tr> </table>	Einführungsvorlesung I aus einer der 3 Epochen (AG, MA, NZ) (2 KP / 4 KP)	Einführungsvorlesung II aus einer in Vorlesung I nicht gewählten Epoche (2KP / 4 KP)	Einführungsvorlesung III aus einer in Vorlesung I & II nicht gewählten Epoche (2 KP / 4 KP)												
Einführungsvorlesung I aus einer der 3 Epochen (AG, MA, NZ) (2 KP / 4 KP)	Einführungsvorlesung II aus einer in Vorlesung I nicht gewählten Epoche (2KP / 4 KP)															
Einführungsvorlesung III aus einer in Vorlesung I & II nicht gewählten Epoche (2 KP / 4 KP)																
Hinweis zu Modul II: Eine Vorlesung wird mit einer mündlichen Prüfung abgeschlossen (4 KP), die anderen beiden jeweils mit einem Essay (je 2 KP). Die Reihenfolge der Prüfungsleistungen ist frei wählbar.																
2. Studienjahr: Fachliche Vertiefung 23 KP																
Das 2. Studienjahr dient der quellenkritischen Vertiefung methodischen Arbeitens, der Verbreiterung von Orientierungswissen, der Reflexion über die wissenschaftlichen Grundlagen des Faches und der Vermittlung berufsfeldorientierter und anwendungsbezogener Studieninhalte.																
2. Studienjahr	<table border="1" style="width: 100%;"> <tr> <th colspan="2" style="text-align: center;">Modul III (8 KP) fachnotenrelevant</th> <th style="text-align: center;">Modul IV (7 KP)</th> </tr> <tr> <td> Seminar I Vertiefung in den Epochen AG oder MA (5 KP) </td> <td> Übung zu speziellen Methoden u. Theorien (Hilfs-, Sozial-, Kulturwissenschaften) (3 KP) </td> <td> Vorlesung zur Theorie und Didaktik der Geschichte 2 KP </td> </tr> <tr> <td colspan="2" style="text-align: center;"> Modul V (8 KP) fachnotenrelevant </td> <td> <table border="1" style="width: 100%;"> <tr> <td style="text-align: center;"> Praktische Übung (5 KP) </td> <td style="text-align: center;">oder</td> <td style="text-align: center;"> Fach-Praktikum (mindestens 4 Wochen) (5 KP) </td> </tr> </table> </td> </tr> <tr> <td> Seminar II Vertiefung in der Epoche NZ (5 KP) </td> <td> Übung zu speziellen Methoden u. Theorien (Hilfs-, Sozial-, Kulturwissenschaften) (3 KP) </td> <td></td> </tr> </table>	Modul III (8 KP) fachnotenrelevant		Modul IV (7 KP)	Seminar I Vertiefung in den Epochen AG oder MA (5 KP)	Übung zu speziellen Methoden u. Theorien (Hilfs-, Sozial-, Kulturwissenschaften) (3 KP)	Vorlesung zur Theorie und Didaktik der Geschichte 2 KP	Modul V (8 KP) fachnotenrelevant		<table border="1" style="width: 100%;"> <tr> <td style="text-align: center;"> Praktische Übung (5 KP) </td> <td style="text-align: center;">oder</td> <td style="text-align: center;"> Fach-Praktikum (mindestens 4 Wochen) (5 KP) </td> </tr> </table>	Praktische Übung (5 KP)	oder	Fach-Praktikum (mindestens 4 Wochen) (5 KP)	Seminar II Vertiefung in der Epoche NZ (5 KP)	Übung zu speziellen Methoden u. Theorien (Hilfs-, Sozial-, Kulturwissenschaften) (3 KP)	
	Modul III (8 KP) fachnotenrelevant		Modul IV (7 KP)													
Seminar I Vertiefung in den Epochen AG oder MA (5 KP)	Übung zu speziellen Methoden u. Theorien (Hilfs-, Sozial-, Kulturwissenschaften) (3 KP)	Vorlesung zur Theorie und Didaktik der Geschichte 2 KP														
Modul V (8 KP) fachnotenrelevant		<table border="1" style="width: 100%;"> <tr> <td style="text-align: center;"> Praktische Übung (5 KP) </td> <td style="text-align: center;">oder</td> <td style="text-align: center;"> Fach-Praktikum (mindestens 4 Wochen) (5 KP) </td> </tr> </table>	Praktische Übung (5 KP)	oder	Fach-Praktikum (mindestens 4 Wochen) (5 KP)											
Praktische Übung (5 KP)	oder	Fach-Praktikum (mindestens 4 Wochen) (5 KP)														
Seminar II Vertiefung in der Epoche NZ (5 KP)	Übung zu speziellen Methoden u. Theorien (Hilfs-, Sozial-, Kulturwissenschaften) (3 KP)															
3. Studienjahr: Examensorientierte Schwerpunktbildung 26 KP																
Das 3. Studienjahr dient insbesondere der Rezeption von Forschungsergebnissen, der exemplarischen, selbständigen wissenschaftlichen Arbeit, der Verbreiterung von Orientierungswissen über größere historische Zusammenhänge und der Vertiefung methodischer Fertigkeiten.																
3. Studienjahr	<table border="1" style="width: 100%;"> <tr> <th colspan="2" style="text-align: center;">Modul VI (11 KP) fachnotenrelevant</th> </tr> <tr> <td> Hauptseminar (HS) examensorientierte Schwerpunktbildung in den Epochen AG, MA, NZ (8 KP) </td> <td> Übung für Fortgeschrittene (3 KP) </td> </tr> </table>	Modul VI (11 KP) fachnotenrelevant		Hauptseminar (HS) examensorientierte Schwerpunktbildung in den Epochen AG, MA, NZ (8 KP)	Übung für Fortgeschrittene (3 KP)											
	Modul VI (11 KP) fachnotenrelevant															
	Hauptseminar (HS) examensorientierte Schwerpunktbildung in den Epochen AG, MA, NZ (8 KP)	Übung für Fortgeschrittene (3 KP)														
<table border="1" style="width: 100%;"> <tr> <th colspan="2" style="text-align: center;">Modul VII (9 KP) fachnotenrelevant</th> </tr> <tr> <td> Hauptseminar (HS) weitere examensorientierte Schwerpunktbildung in den Epochen AG, MA, NZ (8 KP) </td> <td> Vorlesung (1 KP) </td> </tr> </table>	Modul VII (9 KP) fachnotenrelevant		Hauptseminar (HS) weitere examensorientierte Schwerpunktbildung in den Epochen AG, MA, NZ (8 KP)	Vorlesung (1 KP)												
Modul VII (9 KP) fachnotenrelevant																
Hauptseminar (HS) weitere examensorientierte Schwerpunktbildung in den Epochen AG, MA, NZ (8 KP)	Vorlesung (1 KP)															
<table border="1" style="width: 100%;"> <tr> <th colspan="2" style="text-align: center;">Modul VIII (6 KP) fachnotenrelevant</th> </tr> <tr> <td> Vorlesung dieselbe (Teil-)Epoche wie Modul VI oder VII (1 KP) </td> <td> Selbstlerninheit und mündliche Modulabschlussprüfung (5 KP) </td> </tr> </table>	Modul VIII (6 KP) fachnotenrelevant		Vorlesung dieselbe (Teil-)Epoche wie Modul VI oder VII (1 KP)	Selbstlerninheit und mündliche Modulabschlussprüfung (5 KP)												
Modul VIII (6 KP) fachnotenrelevant																
Vorlesung dieselbe (Teil-)Epoche wie Modul VI oder VII (1 KP)	Selbstlerninheit und mündliche Modulabschlussprüfung (5 KP)															
Wichtige Hinweise zum 2. und 3. Studienjahr! Im 2. Studienjahr muss Modul III in einer Alten Epoche (AG oder MA) und Modul V in der Neuzeit gewählt werden. Die Lehrveranstaltungen in den Modulen III & V müssen innerhalb eines Semesters abgeschlossen werden. Im Modul IV kann ein Fachpraktikum oder die praktische Übung (5 KP) absolviert werden. Modul IV muss innerhalb von 3 Semestern abgeschlossen werden. Die Module VI und VII müssen im 3. Studienjahr aus verschiedenen Epochen oder Teilepochen gewählt werden. Dabei muss ein Studienschwerpunkt in der Neuzeit liegen. Es können auch beide Schwerpunkte in der Neuzeit gesetzt werden (dann müssen allerdings 2 verschiedene Teilepochen Frühe NZ, 19. Jh., 20. Jh. abgedeckt werden). In den Epochen sind regionale/systematische Differenzierungen möglich. Die Module VI & VII müssen innerhalb von 2 Semestern abgeschlossen werden. Das Modul VIII muss aus einer der beiden in Modul VI & VII gewählten Epochen oder Teilepochen gewählt werden. Die Selbstlerninheit des Moduls VIII kann von der/dem Lehrenden der Modulvorlesung oder von den Lehrenden des die gleichen Epoche oder Teilpoche abdeckenden Moduls begleitet werden; die Modulabschlussprüfung wird von der Person abgenommen, die die Selbstlerninheit begleitet hat.																

Bachelorarbeit (8 KP, in einem der beiden Fächer):
 Werden Modul VI und VIII aus der gleichen Epoche oder Teilpoche gewählt, soll die B. A.-Arbeit aus dem Themenbereich des Moduls VII gewählt werden; werden Modul VII und VIII aus der gleichen Epoche oder Teilpoche gewählt, soll die B. A.-Arbeit aus dem Themenbereich des Moduls VI gewählt werden.

GemPO 2016

im Fach Geschichte

Studienverlauf und Epochenwahl

Modul III in AG oder MA
 Modul V in der Neuzeit

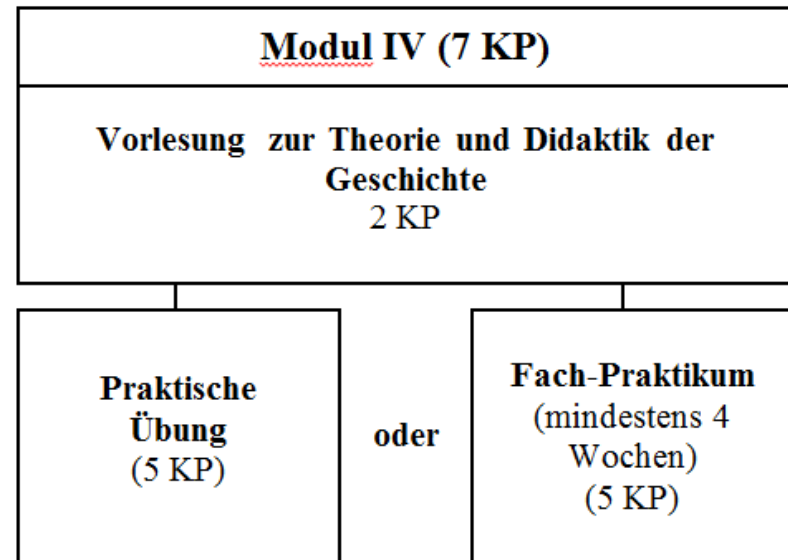
Die mündliche Modulprüfung ist an das Modul VIII gebunden.

GemPO 2016

Die Module und der Studienverlauf im zweiten. Studienjahr (3. / 4. Semester)

Modul III (8 KP) fachnotenrelevant	
Seminar I Vertiefung in den Epochen AG oder MA (5 KP)	Übung zu speziellen Methoden u. Theorien (Hilfs-, Sozial-, Kulturwissenschaften) (3 KP)

Modul V (8 KP) fachnotenrelevant	
Seminar II Vertiefung in der Epoche NZ (5 KP)	Übung zu speziellen Methoden u. Theorien (Hilfs-, Sozial-, Kulturwissenschaften) (3 KP)



Im 2. Studienjahr **muss Modul III in einer Alten Epoche (AG oder MA) und Modul V in der Neuzeit gewählt werden.** Die Lehrveranstaltungen in den Modulen III & V müssen jeweils innerhalb eines Semesters abgeschlossen werden.

Im Modul IV kann ein Fachpraktikum oder die praktische Übung (5 KP) absolviert werden. **Das Modul IV muss innerhalb von 3 Semestern abgeschlossen werden.**

GemPO 2016

Die Module und der Studienverlauf im dritten Studienjahr (5. / 6. Semester)

Modul VI (11 KP) fachnotenrelevant	
Hauptseminar (HS) examensorientierte Schwerpunktbildung in den Epochen AG, MA, NZ (8 KP)	Übung für Fortgeschrittene (3 KP)

Modul VII (9 KP) fachnotenrelevant	
Hauptseminar (HS) weitere examensorientierte Schwerpunktbildung in den Epochen AG, MA, NZ (8 KP)	Vorlesung (1 KP)

Modul VIII (6 KP) fachnotenrelevant	
Vorlesung dieselbe (Teil-)Epoche wie Modul VI <u>oder</u> VII (1 KP)	Selbstlerneinheit und mündliche Modulab- schlussprüfung (5 KP)

Die Module VI und VII müssen im **3. Studienjahr** aus verschiedenen Epochen oder Teilepochen gewählt werden. **Dabei muss ein Studienschwerpunkt in der Neuzeit liegen. Es können auch beide Schwerpunkte in der Neuzeit gesetzt werden (dann müssen allerdings 2 verschiedene Teilepochen Frühe NZ, 19. Jh., 20. Jh. abgedeckt werden).** In den Epochen sind regionale/systematische Differenzierungen möglich.

Die Module VI & VII müssen innerhalb von 2 Semestern abgeschlossen werden.

Das Modul VIII muss aus einer der beiden in Modul VI & VII gewählten Epochen oder Teilepochen gewählt werden. Die

Selbstlerneinheit des Moduls VIII kann von der/dem Lehrenden der Modulvorlesung oder von den Lehrenden des die gleichen Epoche oder Teilepoche abdeckenden Moduls begleitet werden;

die Modulabschlussprüfung wird von der Person abgenommen, die die Selbstlerneinheit begleitet hat.

Antrag auf Zulassung zur Bachelorarbeit gemäß GemPo 2016

Formblatt A

RUB

An den
Gemeinsamen Prüfungsausschuss
z. Hd. des aktenführenden Prüfungsamtes*
der Fakultät für Geschichtswissenschaft
GA 5/134

Name: _____

Vorname: _____

Matrikel-Nr.: 108

Hiermit melde ich mich zur Bachelorarbeit*

im Fach Geschichte Kunstgeschichte Archäologische Wissenschaften an.

In Absprache mit der Prüferin/dem Prüfer wurde das Thema vereinbart und folgender Titel festgelegt:

genauer Titel eintragen, kein Arbeitstitel

Modulbereich/Teilgebiet¹

¹ Diese Angabe ist erforderlich, wenn gemäß den Fachspezifischen Bestimmungen einschränkende Regelungen hinsichtlich der Wahl von Modulbereichen oder Teilgebieten zu beachten sind.

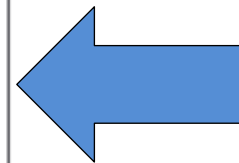
Name der Erstgutachterin/des Erstgutachters	Name der Zweitgutachterin/des Zweitgutachters
Hiermit bestätige ich meine Bereitschaft, das o. g. Thema der Bachelorarbeit der o. g. Kandidatin /des o. g. Kandidaten zu betreuen. Die Ausgabe des Themas der Bachelorarbeit erfolgt durch das Prüfungsamt im Auftrag des Gemeinsamen Prüfungsausschusses (§ 21 Abs. 3 Neufassung der Gemeinsamen Prüfungsordnung für das 2-Fächer-Bachelor-Studium an der Ruhr-Universität Bochum vom 21.10.2016)	
Bochum, den ² <input type="text"/> Unterschrift der Erstgutachterin/des Erstgutachters
Stempel	

² Hinweis: Bitte beachten Sie, dass die 6-wöchige Bearbeitungsfrist mit dem **Datum der Bekanntgabe des Themas durch die Erstgutachterin/den Erstgutachter** beginnt. Die Anmeldung im Prüfungsamt muss innerhalb von **zwei Wochen** ab diesem Datum erfolgen.

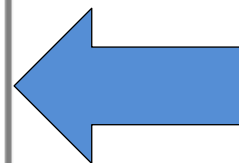
Hiermit bestätige ich meine Anmeldung der Bachelorarbeit und füge folgende Anlagen bei:

- eine aktuelle Studienbescheinigung
- das Stammdatenblatt
- den Nachweis der erreichten 130 CP (Formblatt B über die Mindestvoraussetzungen)

Ich erkläre, dass ich mich nicht in einem schwebenden Prüfungsverfahren befinde und dass ich nicht in denselben oder in vergleichbaren Studienfächern die Bachelorprüfung oder eine vergleichbare Prüfung endgültig nicht bestanden habe.



Anmeldung der
BA-Arbeit



Erstanmeldung und
Nachweis der Mindest-
anforderungen
(Formblatt B)

für die Anmeldung zur Bachelorarbeit gemäß GemPo 2016

Formblatt B

An den
Gemeinsamen Prüfungsausschuss
z. Hd. des aktenführenden Prüfungsamtes*
der Fakultät für Geschichtswissenschaft
GA 5/134

Name: _____

Vorname: _____

Matrikel-Nr.: 108

Fach:

Die Kandidatin/der Kandidat hat (gemäß § 20 der Gemeinsamen Prüfungsordnung für das 2-Fächer-Bachelor-Studium vom 21.10.2016) Module im Umfang von CP gemäß den Fachspezifischen Bestimmungen erfolgreich abgeschlossen und erfüllt die fachspezifischen Voraussetzungen (z. B. Nachweis von Sprachkenntnissen/erforderliche Module).

Bochum, den

Stempel

Unterschrift der/des Fachbeauftragten

Fach:

Die Kandidatin/der Kandidat hat (gemäß § 20 der Gemeinsamen Prüfungsordnung für das 2-Fächer-Bachelor-Studium vom 21.10.2016) Module im Umfang von CP gemäß den Fachspezifischen Bestimmungen erfolgreich abgeschlossen und erfüllt die fachspezifischen Voraussetzungen (z. B. Nachweis von Sprachkenntnissen/erforderliche Module).

Bochum, den

Stempel

Unterschrift der/des Fachbeauftragten

Optionalbereich

Die Kandidatin/der Kandidat hat (gemäß § 20 der Gemeinsamen Prüfungsordnung für das 2-Fächer-Bachelor-Studium vom 21.10.2016) Module im Umfang von CP gemäß den Spezifischen Bestimmungen erfolgreich abgeschlossen.

Bochum, den

Stempel

Unterschrift der/des Beauftragten des Optionalbereiches

Bestätigung der/des Studierenden: Die Mindestanzahl von **130 CP** wurde erreicht.

RUB

Nachweis der Mindestanforderungen:

Insgesamt müssen **130 Kreditpunkte** vorliegen, um sich für die Bachelor-Arbeit Anmelden zu können!

Für das Fach **Geschichte**

Von der Fachbeauftragten/dem Fachbeauftragten zu bestätigen:

Folgende für die Berechnung der Fachnote relevanten Module wurden ausgewählt und werden entsprechend gewichtet (gemäß den Fachspezifischen Bestimmungen):

Modul III (Seminar)_____	Note _____	Gewichtung: 1fach
Modul V (Seminar)_____	Note _____	Gewichtung: 1fach
Modul VI (Hauptseminar)_____	Note _____	Gewichtung: 1fach
Modul VII (Hauptseminar)_____	Note _____	Gewichtung: 1fach
Modul VIII (Mündliche Modul-Prüfung)_____	Note _____	Gewichtung: 2fach

Die Fachnote berechnet sich in jedem Fach anders, - Für jedes Fach muss daher das passende Formblatt besorgt werden!

Fachnote gesamt: _____

(Berechnung: Summe der Modulnoten geteilt durch 6, eine Kommastelle, dann abgeschnitten, nicht gerundet)

Die Kandidatin/der Kandidat hat alle im Fach erforderlichen Studienleistungen/Module/Sprachnachweise und Kreditpunkte vollständig nachgewiesen (§ 24 Abs. 1 der Gemeinsamen Prüfungsordnung für das 2-Fächer-Bachelor-Studium vom 21.10.2016).

Die entsprechenden Leistungsdaten sind vollständig in eCampus vorhanden und dem Studiengang zugeordnet.

Bochum, den


Stempel

.....
Unterschrift der/des Fachbeauftragten

Die Unterschrift beider Prüfungsämter der einzelnen Fächer sind hier notwendig!

Vom Prüfungsamt des jeweiligen Faches zu bestätigen:

Die relevanten Module wurden gemäß den Fachspezifischen Bestimmungen in POS gekennzeichnet und die Fachnote berechnet. Das Datum der letzten Leistung wurde überprüft.



Schritte zum Prüfungsablauf **GemPO 2016** bis zur Umschreibung / Einschreibung

- Die **BA-Arbeit** (und damit auch die Erstanmeldung) kann jederzeit beim Prüfungsamt des Faches angemeldet werden.
- Die **Erstanmeldung** erfolgt, wenn die BA-Arbeit angemeldet wird, im Prüfungsamt des Faches, in dem die BA-Arbeit geschrieben wird. Dann müssen auch die **Mindestvoraussetzungen** nachgewiesen werden (130 Kreditpunkte insgesamt).
- **Alle Studienleistungen nachweisen**
- Letzte Prüfungsleistung = Zeugnisdatum
- **Die mündliche Prüfungen im Fach Geschichte werden über eCampus/den Dozenten angemeldet** und werden bei dem Lehrenden, der die Selbstlerneinheit begleitet hat, als Modulabschlussprüfung zum Ende der Vorlesungszeit abgehalten. Da es sich um eine Modulprüfung handelt, ist hier das Prüfungsamt Geschichtswissenschaft nicht beteiligt!

Wichtig: In anderen Fächern kann die mündliche Prüfung weiterhin über die Prüfungsämter des jeweiligen Faches organisiert sein, hier bitte deren Anmeldetermine beachten!

- [Anmelde- und Bewerbungsfristen](#) für **Master-Studiengänge / M.Ed. beachten**
- **Beratungsgespräche führen**
- In der **Zulassungsstelle** Nachweise einreichen (für den M.Ed. bis zum **15.09.2018**), anschließend einschreiben

- für zulassungsfreie Studiengänge ist eine **Umschreibung bis spätestens Ende Mai** möglich – das Zeugnis muss ein Datum aus dem Sommersemester haben (d.h. alle Prüfungsleistungen sind bis spätestens **30.09.2018** abzuschließen)